



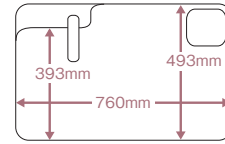
動画はこちら*

すべり台シンク

コーナーの排水口に向かって水がススイ流れるシンクです。



●サイズ



深さ/180mm 容量/52L



磨いてキレイ

汚れや擦り傷は磨いてきれいに落とせます。



熱に強い

熱冷の繰り返しに強く、安心して使えます。



衝撃に強い

硬い物を落としても割れにくく、美しさを損ないません。



お手入れラクラク

カウンターとシンクは段差がないのでお手入れがラク。



浄水くみもススイ

浄水用水栓を調理スペース側に取り付けられるので、カウンターになべを置いて浄水くみもススイ。



シンク・網かご・排水口、「3つのすべり台」の合わせ技でシンク内のきれいが続く

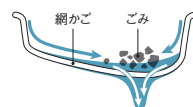
網かごと排水口の形状にも、シンク底面と同じように傾斜を持たせました。排水口へとすべるように流れたごみを、網かごがまとめてキャッチ。3つのすべり台の合わせ技で、シンクから排水口まできれいに保ちます。

●シンク



シンク底の3°の傾斜に沿って、ごみがスムーズに排水口へ流れます。

●網かご



ごみが引っかからず、1カ所にまとまりやすい形状で、ごみ捨てもラクです。


●排水口

排水口まわりもきれい長持ち

フランジと排水目皿につけた傾斜が、水のたまりと汚れ残りを減らします。さらに排水目皿の抗菌※1防カビ※2樹脂の効果で菌の繁殖を抑えます。

※掃除が不要になるものではありません。定期的なお手入れは必要です。

排水口まわりの汚れ量比較※3



※1 抗菌商品については、P.245をご参照ください。

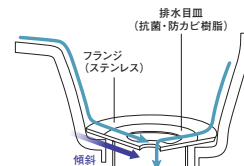
※2 【試験】試験機関：(一財) ボーケン品質評価機構 試験方法：JIS Z2911付属書A 試験結果：JIS Z2911の判定値2以下(カビ育成面積を全面積の25%未満に抑制) 実使用での実証結果ではありません。

※3 【試験】試験方法：疑似排水を定期的にし、実使用の1週間相当後と2週間相当後の汚れを比較。【ご使用に当たり】使用・環境条件(排水・温度・湿度)によって効果が異なります。

一体成形の排水口



排水口はシンクと一体成形で、継ぎ目がないので掃除がしやすい滑らかな形状です。



【特許第5500503号】

● 付属品



まな板立て&洗剤ラック
まな板の水切りに便利。
どちらも着脱可能です。
※収納可能なまな板のサイズ
幅480×奥行30×高さ280mm

● カラー

(I型2550mm基本仕様からの差額+¥78,000) 材質:ポリエステル樹脂



ホワイト **CSEPH**



グレー **CSEPG**



ベージュN **CSEPM** **NEW**



パールグリーン **CSEPF** **NEW**



ライトピンク **CSEPD**

※人工大理石のホワイトとライトピンクはシンクに白い粒柄、グレー、ベージュN、パールグリーンは白と黒の粒柄が入っています。 ※排水カバーはシンクと製法が異なるため、色やつやが若干異なります。

スマイルクリーンシンク

キッチンをやさしい表情に変える人工大理石製のカラーシンクです。



磨いてキレイ

汚れや擦り傷は磨いてきれいに
落とせます。



熱に強い

熱冷の繰り返しに強く、安心して
使えます。



衝撃に強い

硬い物を落としても割れにくく、美
しさを損ないません。



お手入れラクラク

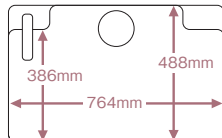
カウンターとシンクは段差がない
のでお手入れがラク。

● 付属品



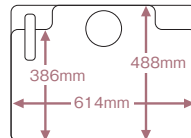
まな板立て&洗剤ラック
まな板の水切りに便利。
どちらも着脱可能です。
※収納可能なまな板のサイズ
幅480×奥行30×高さ280mm

● サイズ



スマイルクリーンシンク

深さ/173mm 容量/52L



スマイルクリーンシンクS

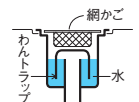
深さ/173mm 容量/40L

※I型・L型(シンク側)間口1800・1950、I型スリム間口1650・1800・1950の場合スマイルクリーンシンクSとなります。



浄水器用水栓は
メイン水栓と反対
側に付けられます。

排水口形状
イメージ



● カラー

CSC ■ ■ スマイルクリーンシンク、**CSD** ■ ■ ■ スマイルクリーンシンクS (I型2550mm基本仕様からの差額+¥78,000) 材質:ポリエステル樹脂



ホワイト
CSCPH **CSDPH**



グレー
CSCPG **CSDPG**



ベージュN
CSCPM **CSDPM** **NEW**



パールグリーン
CSCPF **CSDPF** **NEW**



ライトピンク
CSCPD **CSDPD**

※人工大理石のホワイトとライトピンクはシンクに白い粒柄、グレー、ベージュN、パールグリーンは白と黒の粒柄が入っています。 ※排水カバーはシンクと製法が異なるため、色やつやが若干異なります。

● ご注意

●人工大理石シンクはステンレスカウンターには対応しません。 ●包丁などの鋭利な物を落とした場合、欠けることがあるのでご注意ください。 ●熱湯を流すときは、排水管を傷めるおそれがありますので、水と一緒に流してください。